

W-Lock



Ökonomische Schnellwechseltechnik für alle Baggergrößen

Solide, einfache Konstruktion

Umkehr von Anbauwerkzeugen (Löffelumkehr) möglich

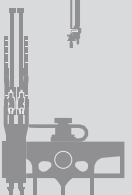
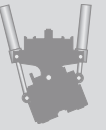
100% spielfrei durch **patentierte* Kegelverriegelung**

Hydraulische Kraftumkehr, dadurch kein Verklemmen

Sicherheitsschaltung und **ständige Druckbeaufschlagung der Verriegelung**

Für Bagger bis 130 Tonnen

* Patent Nr. US 7,198,451 B2



Vorteile

Bewährte Wimmer-Qualität in Material (hochverschleißfeste Sonderstähle) und Verarbeitung sorgt für hohe Lebensdauer

Hydraulische Kraftumkehr sorgt für problemloses Öffnen

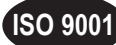
Keine mechanische Absicherung nötig



GEPRÜFTE SICHERHEIT



KONFORM MIT DEN
EUROPÄISCHEN NORMEN



ZERTIFIZIERT



Safety-Box
mit akustischer
Verriegelungskontrolle

Verfügbare Modelle:

Modell	WL 150	WL 200	WL 250	WL 350	WL 450	WL 550	WL 650
Eigengewicht, kg	32	55	ca. 90	ca. 170	ca. 280	ca. 400	
Baggergewicht, to*	1,5 bis 3,0	3,0 bis 6,0	6 bis 12	10 bis 18	16 bis 24	24 bis 38	33 bis 45

* Die Klassifizierung nach dem Baggergewicht dient nur als grobe Richtlinie.
WL 750 bis WL 1000 werden individuell geplant, technische Daten auf Anfrage!

Alle Rechte und technische Änderungen vorbehalten. Urheberrechtlich geschützt. Satz- und Druckfehler vorbehalten.

Version11/16

WIMMER Hartstahl GmbH.&Co.KG. und WIMMER Felstechnik GmbH.
Industriestraße 3, A-5303 Thalgau, AUSTRIA, Tel. +43 (0)6235 6655-0, Fax DW-18

WIMMER International CZ s.r.o., Rudolfovská 170 a, 370 01 České Budějovice,
Tel. +420 387 203 735, Fax +420 387 203 736

office@wimmer.info

Ihr autorisierter WIMMER-Händler: