

Otočné svahovací lžíce XHD TDM



Série robustních lžic s otočným motorem

Speciální otěrová ocel WHD450 pro dlouhou životnost

Lžíce je dlouho bezúdržbová díky použití otočného motoru

Otočný mechanismus z 1 dílu, minimální nebezpečí poškození

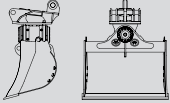
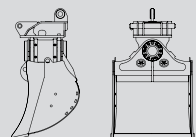
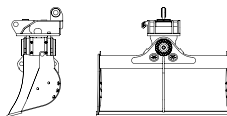
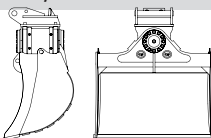
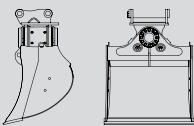
Integrovaný přepouštěcí ventil zabraňuje škodám při přetížení

Větší úhel náklonu, tím i možnost více pracovních pozic

Malá minimální šířka lžíce



Přehled svahovek TDM:

 <p>TDM16: Váha bagru 12-16 to Hydraulika max 190 bar 20-25 l/min</p> <p>TDM16 B36</p> <p>Možné lžice: B32, B33, B34, B35, B36</p>	 <p>TDM29: Váha bagru 25-29 to Hydraulika max 190 bar 20-25 l/min</p> <p>TDM29 L30</p> <p>Možné lžice: L25, L30</p>
 <p>TDM23: Váha bagru 15-23 to Hydraulika max 190 bar 20-25 l/min</p> <p>TDM23 B36</p> <p>Možné lžice: B33, B34, B35, B36, B40</p>	 <p>TDM38: Váha bagru 28-38 to Hydraulika max 190 bar 20-25 l/min</p> <p>TDM38 L35</p> <p>Možné lžice: L30, L33, L35, L43</p>
 <p>TDM26: Váha bagru 22-26 to Hydraulika max 190 bar 20-25 l/min</p> <p>TDM26 L30</p> <p>Možné lžice: B40, B43, L30</p>	



Další atributy svahovek TDM:



Maximální ergonomie a funkčnost v kombinaci s plně automatickými rychloupínacími systémy



Všechna práva a technické změny vyhrazeny. Chráněno autorskými právy. Chyby sazby a tisku vyhrazeny

Verze 0713

WIMMER Hartstahl GmbH.&Co.KG. und WIMMER Felstechnik GmbH.
Industriestraße 3, A-5303 Thalgau, AUSTRIA, Tel. +43 (0)6235 6655-0

WIMMER Switzerland, Moosstraße 5, CH-6212 St. Erhard,
Tel.: +41 (0)79 228 50 27

WIMMER International CZ s.r.o., Rudolfovska 170 a, 370 01 České Budějovice,
Tel. +420 387 203 735

office@wimmer.info

Váš autorizovaný prodejce Wimmer:

Kvalita nezná kompromisy.

www.wimmer.info