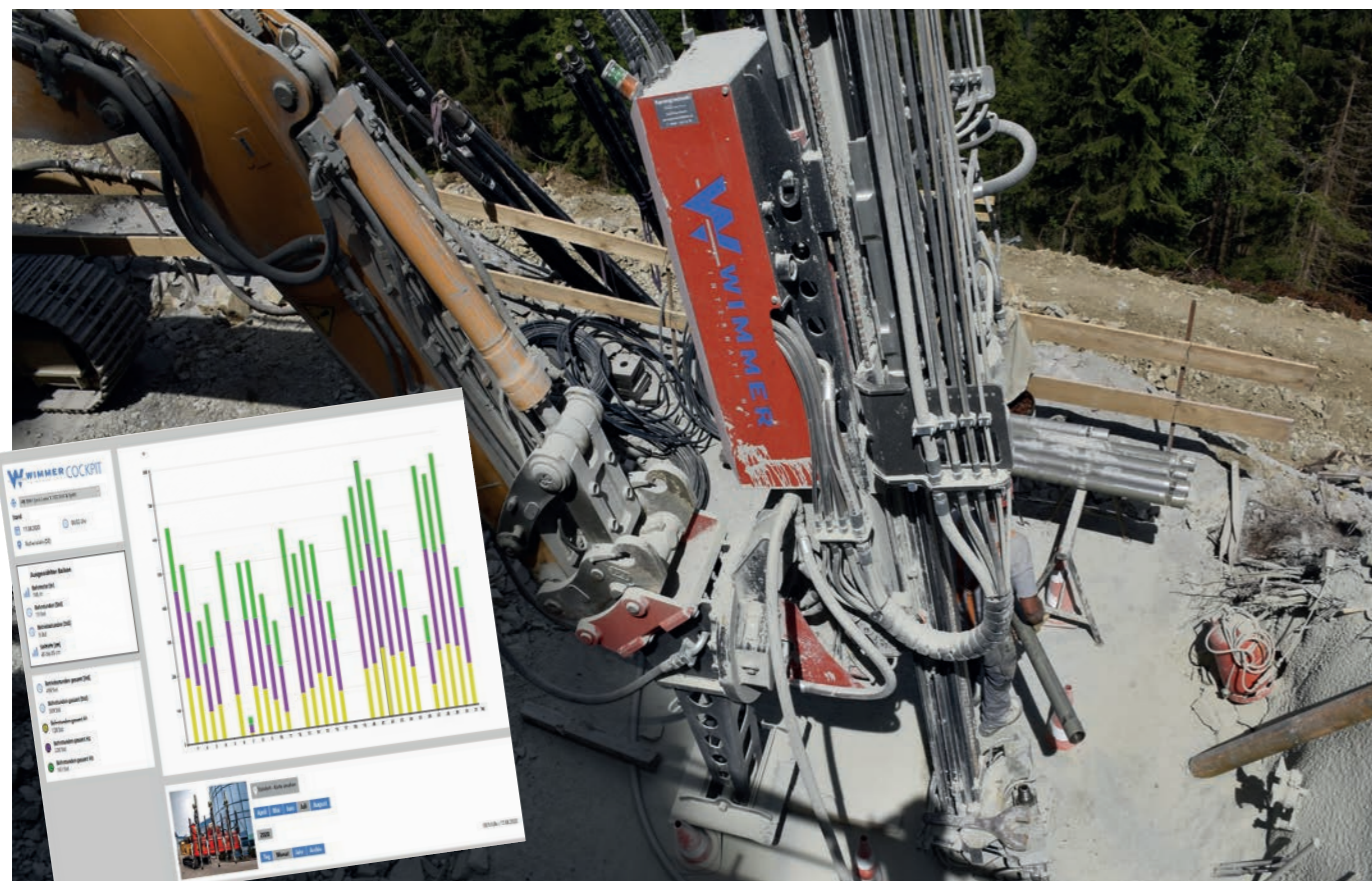


Ensemble de forage AB 3600 T | AB 3600 T Climb



Options pour toutes les unités de forage

- Double mors
- Indicateur d'angle
- Aspiration de poussière
- Compresseur à la pelle
- Forage automatique API
- Wimmer Cockpit
- Entraînement renforcée
- Chargeur des barres simple/triple/quintuple (non disponible avec la version Climb))

Équipement standard

- ✓ Enrouleur de flexible
- ✓ Rotation en continu à 360°, 90° pivotante
- ✓ Alimentation électrique propre
- ✓ Radiocommande - commande proportionnelle de toutes les fonctions
- ✓ Automatisation anti-frappe à vide
- ✓ Automatisation anti-blocage
- ✓ Automatisation anti-cavité

WIMMER Hartstahl GmbH & Co KG und WIMMER Felstechnik GmbH
Industriestraße 3, A-5303 Thalgau, AUSTRIA, Tel. +43 (0)6235 6655-0

office@wimmer.info

www.wimmer.info



Tous droits et toutes modifications réservés. Protection des droits d'auteur. Erreurs de composition et d'impression réservées. Version 4/21

Ensemble de forage AB 3600 T | AB 3600 T Climb



Domaine d'application


- Forage d'ancrage
- Forages de minage
- Forages fond de trou avec T-50 et T-50P | Forage à double tête avec T-5 DH

Forage à percussion efficace pour pelles > 25 tonnes

- Fixation aux pelles sur chenilles et aux pelles araignées
- Grand choix de perforatrices avec marteaux différents
- Profil haute performance léger et stable
- Ample équipement standard, nombreuses options supplémentaires




	AB 3600 T-50	AB3600 T-50 P	AB 3600 T-50-D	AB 3600 T-69	AB 3600 T-5 DH Doublehead	AB3600 T 510
Marteau de forage	RH 4 X - 20	RH 4 X ED15	RH 4 X	RH 10 X - 40	DH 4	WHL 510
Poids perforatrice (kg) Standard Climb	ca. 1950 2180	ca. 2050 2280	ca. 1950 2180	ca. 2400 2630	ca. 2100 2330	ca. 1950 2180
Diamètre de forage max. (mm)	200 forage rotatif	200 forage rotatif	200 forage rotatif	200 forage rotatif	200	89
Couple (Nm)	2500 / 5000 commutable	2500 / 5000 commutable	2500 / 5000 commutable	3450 / 6900 commutable	1060 / 2120 tube intérieur 2200 / 4400 tube extérieur	625
Tiges de forage - liner	filétage extérieure H55 (droit ou gauche)	filétage extérieure H55 (droit ou gauche)		filétage extérieure H55 (droit ou gauche)	jusqu'à 200 mm	
Forage de minage	T38, T45, T76	T38, T45, T76	-	T38, T45, T76	-	R32, T38, T45
Forage d'ancrage	R32, R38, R51, IB30, IB40, IB52	R32, R38, R51, IB30, IB40, IB52	-	R32, R38, R51, IB30, IB40, IB52	-	-
Forage fond de trou/double tête	API 2 3/8"	API 2 3/8"	API 2 3/8"	API 2 3/8"	jusqu'à 200 mm	-
Longueur tige de forage (mm) Standard Climb	3660 3050	3660 3050	3050 3050	3050 3050	2000 3050	3660 3050
Longueur totale (mm) Standard Climb	6520 5720	6520 5720	6020 6020	6020 6020	5840 5840	6520 6020
Alimentation d'huile (L/min)	180 @ 200 bar	230 @ 200 bar	125 @ 200 bar	210 @ 200 bar	175 @ 200 bar	170 @ 170 bar
Performance du moteur (kW)	75	96	52	88	73	60
Pression d'huile à la pelle (bar)	250	250	250	250	250	200
Porteur, to	> 25	> 25	> 25	> 25	> 25	> 25
Version						
Rotation/pivotement per foratrice	Rotation en continu à 360°/ 90° pivotante	Rotation en continu à 360°/ 90° pivotante	Rotation en continu à 360°/ 90° pivotante	Rotation en continu à 360°/ 90° pivotante	Rotation en continu à 360°/ 90° pivotante	Rotation en continu à 360°/ 90° pivotante
Coulissage de la glissière (mm) Standard Climb	1180 1180	1180 1180	1180 1180	1180 1180	1180 1180	1180 1180
Dispositif de serrage	simple	simple	double mors	simple	double mors	simple




Rollover et tête pivotante



Eurodrill RH 4 X en construction modulaire



L'alternateur pour le fonctionnement de la télécommande



DH4 marteau de la forage à couple tête